



BARÓMETRO

EXPECTATIVAS

ESTUDIANTES ASTURIANOS UNIVERSITARIOS

¿quedarse,
irse o volver?

¿Qué quieres hacer
con tu talento?

RESULTADOS 2023

COMPROMISO
Asturias XXI



Principado de
Asturias

**EXCLUSIVAMENTE ESTUDIANTES ASTURIANOS UNIVERSITARIOS

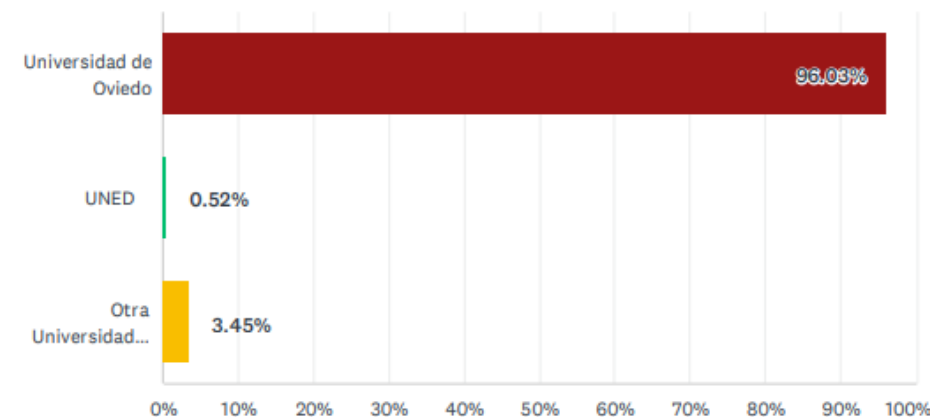
PARTICIPANTES



RESPUESTAS	Nº
TOTALES	637
DATOS ANÁLISIS	579

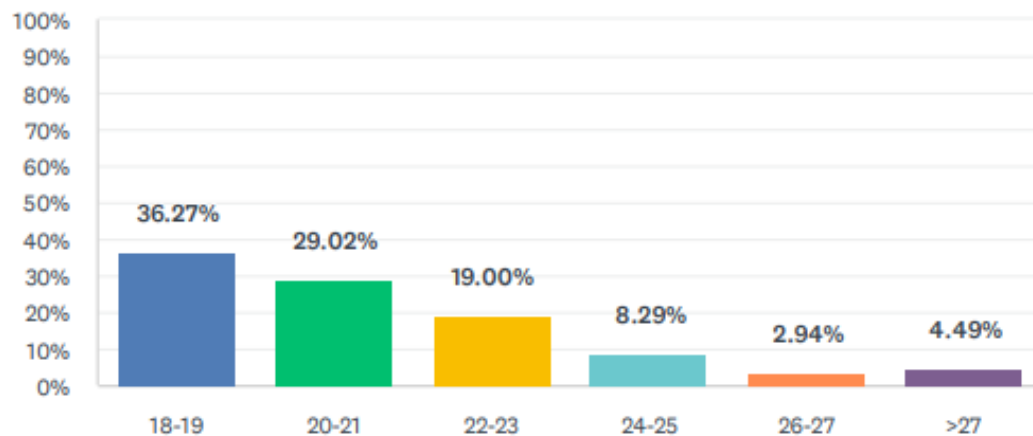


MUESTRA OBJETIVO:
3% (568 RESPUESTAS)***CONSEGUIDO**



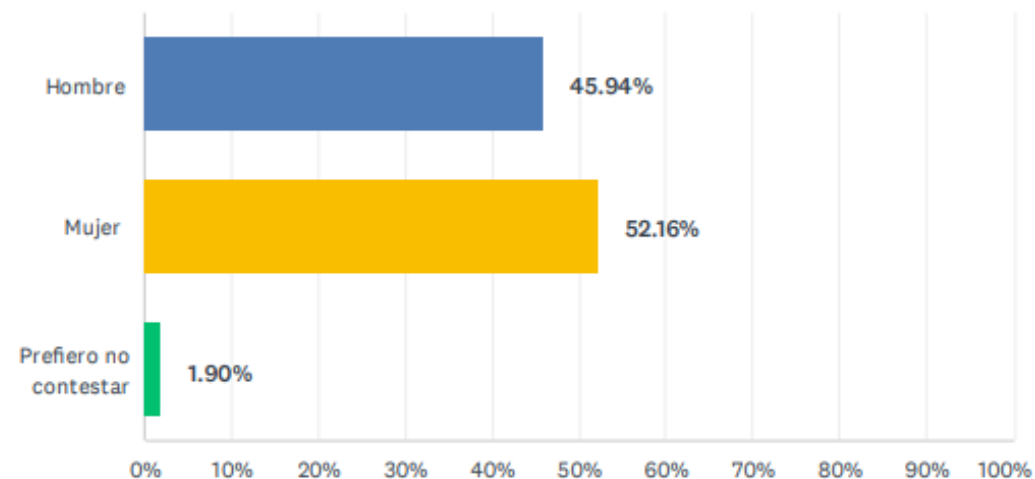
EDAD

Respondidas: 579 Omitidas: 0



GÉNERO

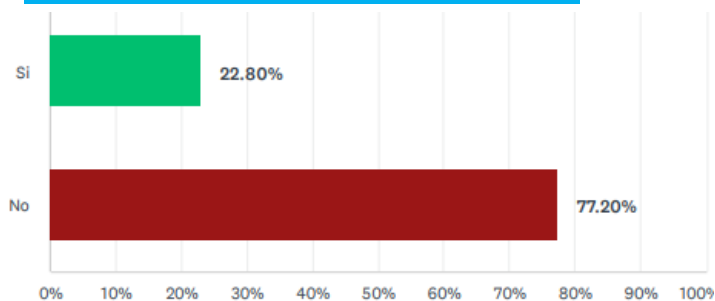
Respondidas: 579 Omitidas: 0



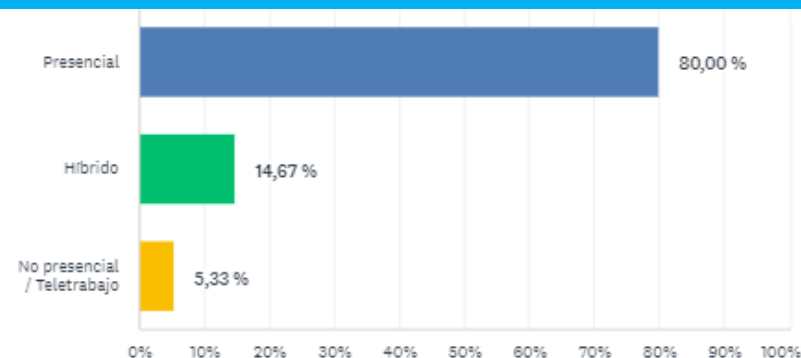
PARTICIPANTES



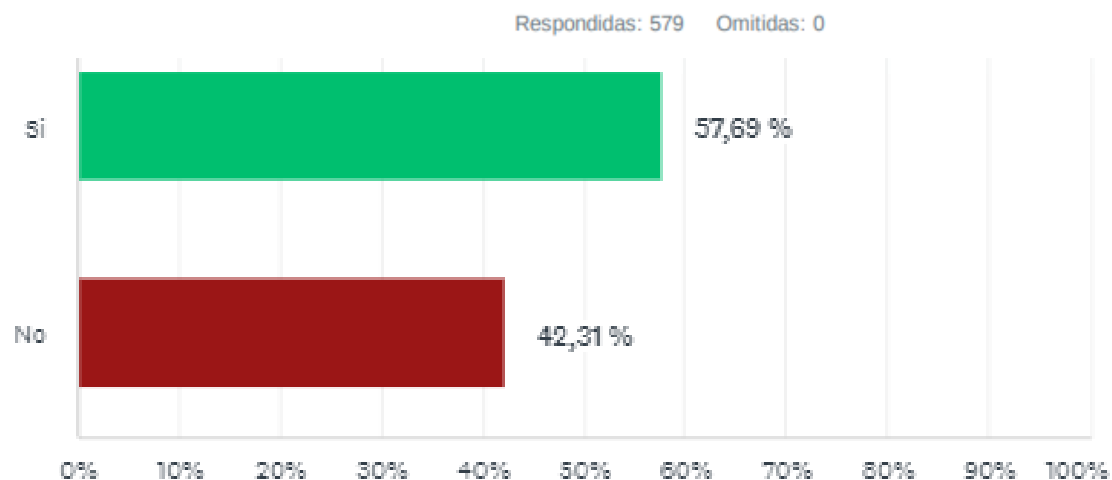
TRABAJANDO



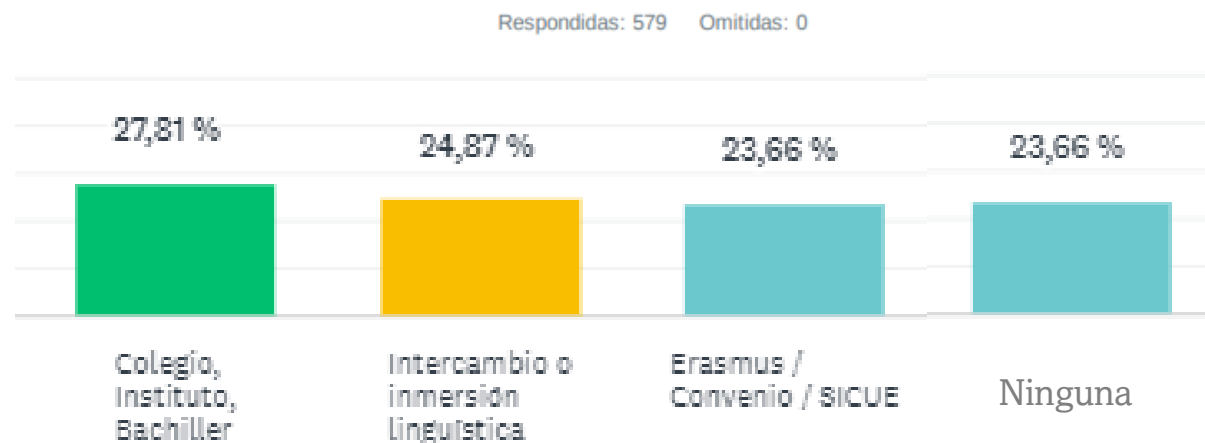
MODALIDAD TRABAJO



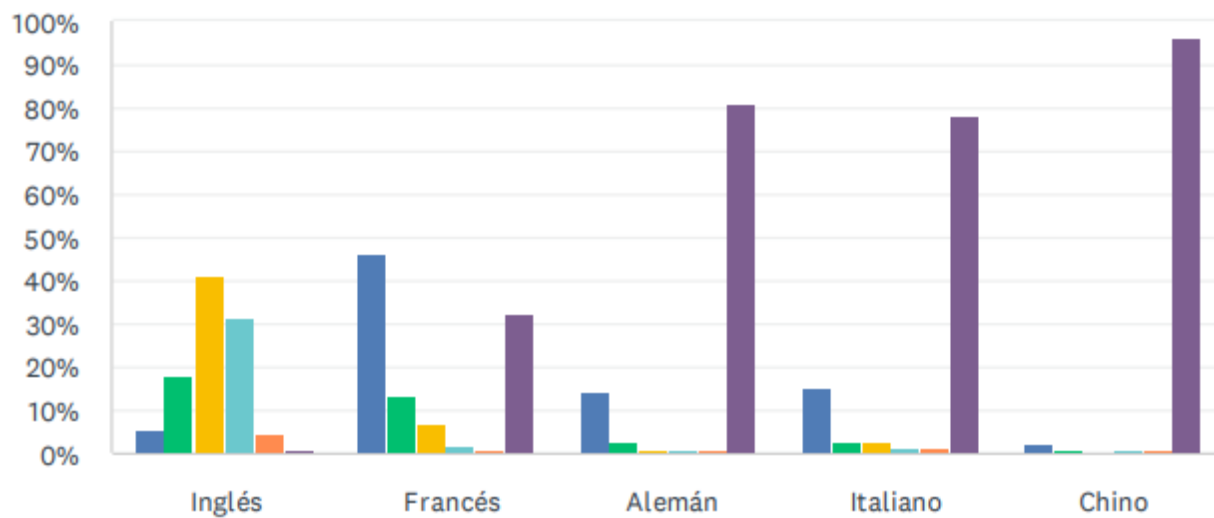
EXPERIENCIA EDUCATIVA FUERA DE ASTURIAS



TIPO DE EXPERIENCIA EDUCATIVA FUERA DE ASTURIAS



CONOCIMIENTO DE IDIOMAS



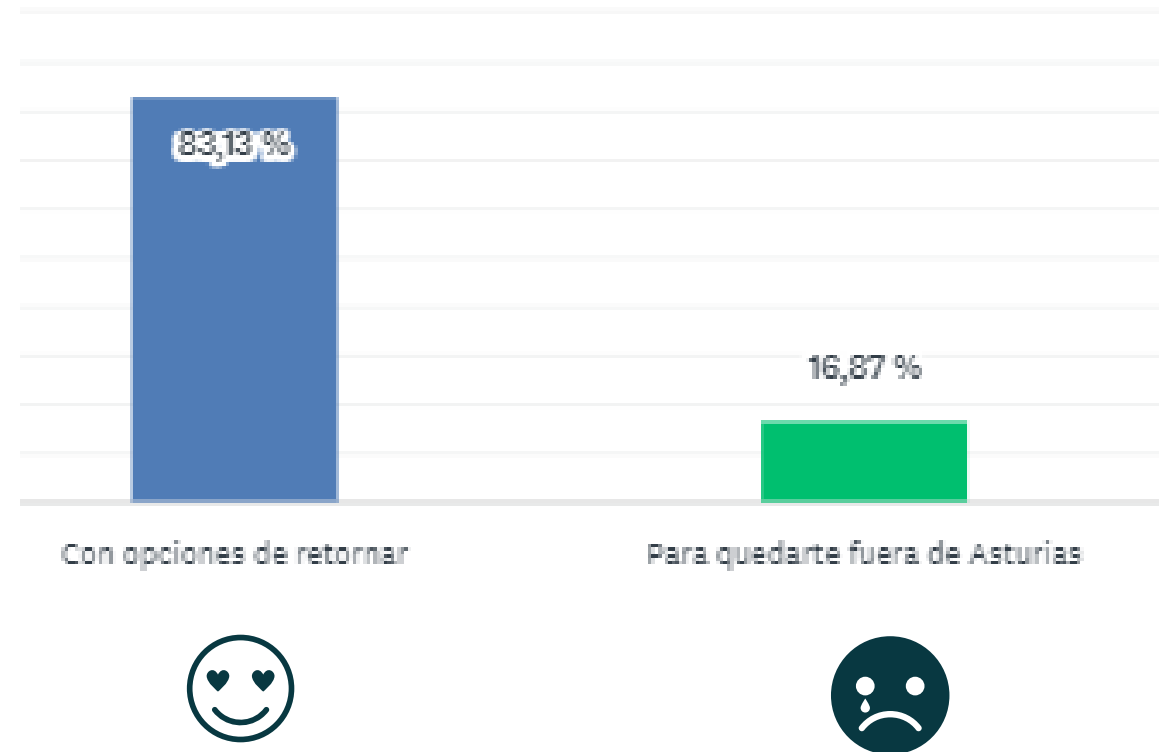
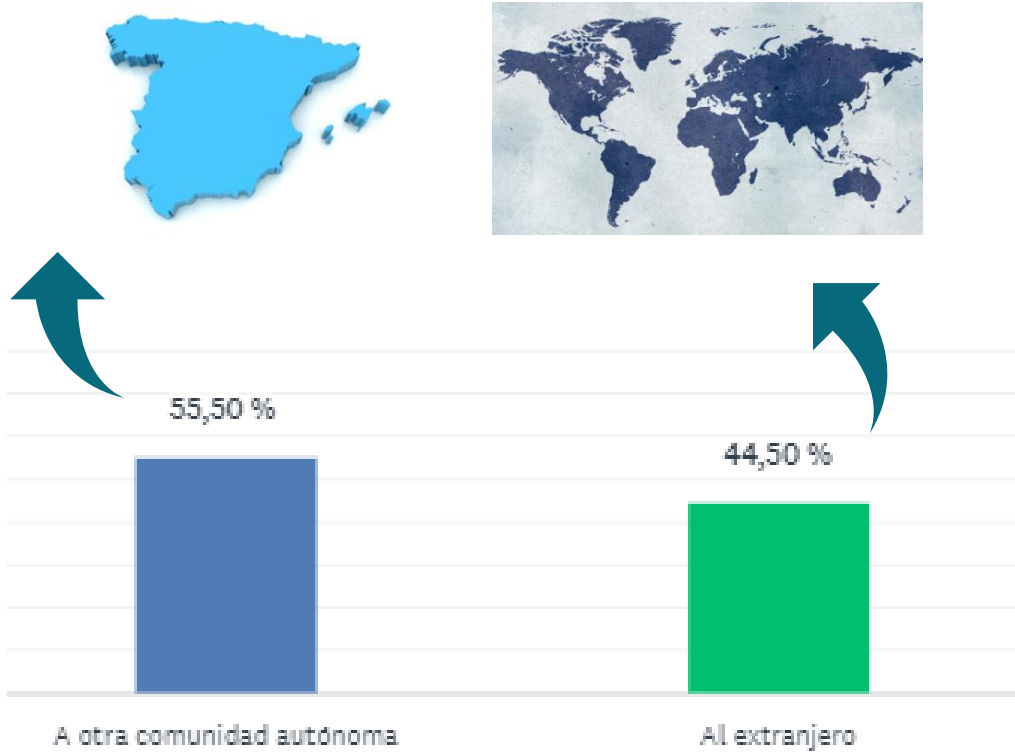
IDIOMA	Básico	Intermedio bajo	Intermedio alto	Avanzado	Nativo	No lo conoce
Inglés	6,13 %	18,08 %	41,04 %	30,50 %	3,93 %	0,31 %
Francés	45,51 %	12,56 %	6,85 %	1,31 %	0,82 %	32,95 %
Alemán	13,90 %	2,51 %	0,84 %	0,67 %	0,50 %	81,57 %
Italiano	15,27 %	2,35 %	2,35 %	0,84 %	1,17 %	78,02 %
Chino	2,03 %	0,68 %	0,17 %	0,34 %	0,68 %	96,11 %

EXPECTATIVAS



EN CASO DE IRTE A TRABAJAR FUERA DE ASTURIAS
PREFERIRÍAS IRTE...

EN CASO DE IRTE A TRABAJAR FUERA DE ASTURIAS
PREFERIRÍAS IRTE...

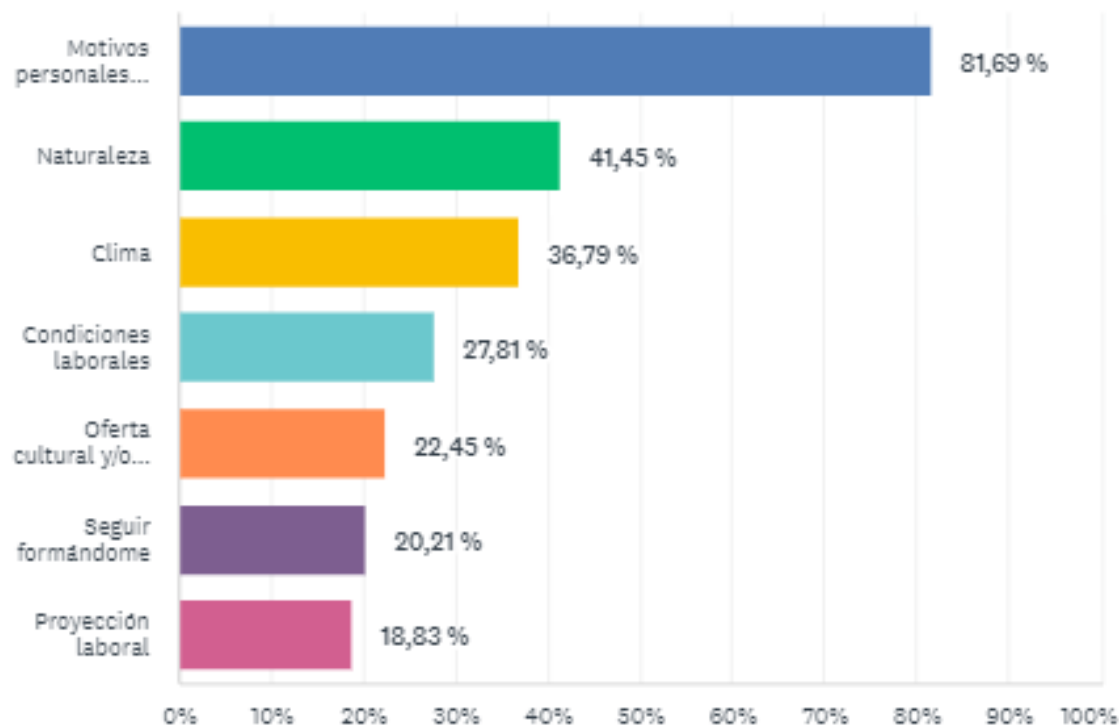


EXPECTATIVAS



RANKING FACTORES “PULL” ASTURIAS PRINCIPALES MOTIVACIONES PARA QUEDARTE EN ASTURIAS (SEÑALANDO TRES)...

Respondidas: 579 Omitidas: 0



RANKING FACTORES “PULL” ASTURIAS



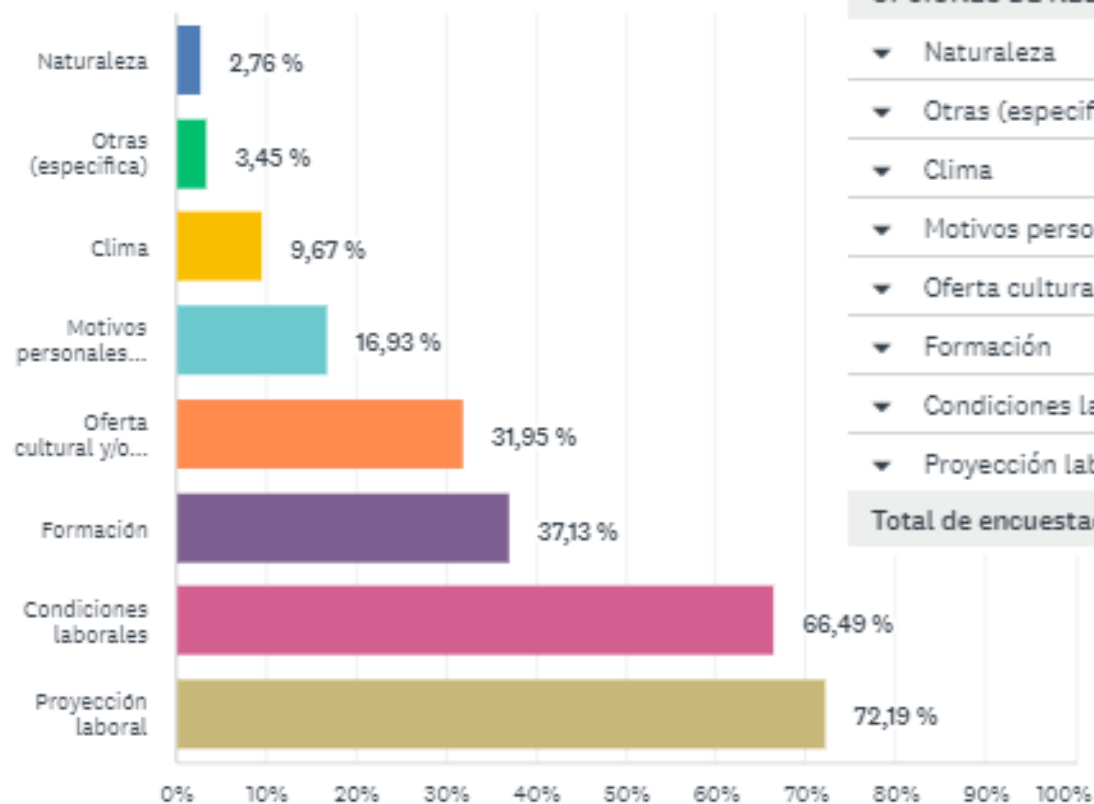
OPCIONES DE RESPUESTA	RESPUESTAS
▼ Motivos personales (familia, amigos, pareja, etc.)	81,69 % 473
▼ Naturaleza	41,45 % 240
▼ Clima	36,79 % 213
▼ Condiciones laborales	27,81 % 161
▼ Oferta cultural y/o de ocio	22,45 % 130
▼ Seguir formándome	20,21 % 117
▼ Proyección laboral	18,83 % 109

EXPECTATIVAS



RANKING FACTORES “PUSH” ASTURIAS PRINCIPALES MOTIVACIONES PARA IRTE DE ASTURIAS (SEÑALANDO TRES)...

Respondidas: 579 Omitidas: 0



OPCIONES DE RESPUESTA	RESPUESTAS	
▼ Naturaleza	2,76 %	16
▼ Otras (especifica)	3,45 %	20
▼ Clima	9,67 %	66
▼ Motivos personales (familia, amigos, pareja, etc.)	16,93 %	98
▼ Oferta cultural y/o de ocio	31,95 %	185
▼ Formación	37,13 %	215
▼ Condiciones laborales	66,49 %	385
▼ Proyección laboral	72,19 %	418
Total de encuestados: 579		

RANKING FACTORES “PUSH” ASTURIAS

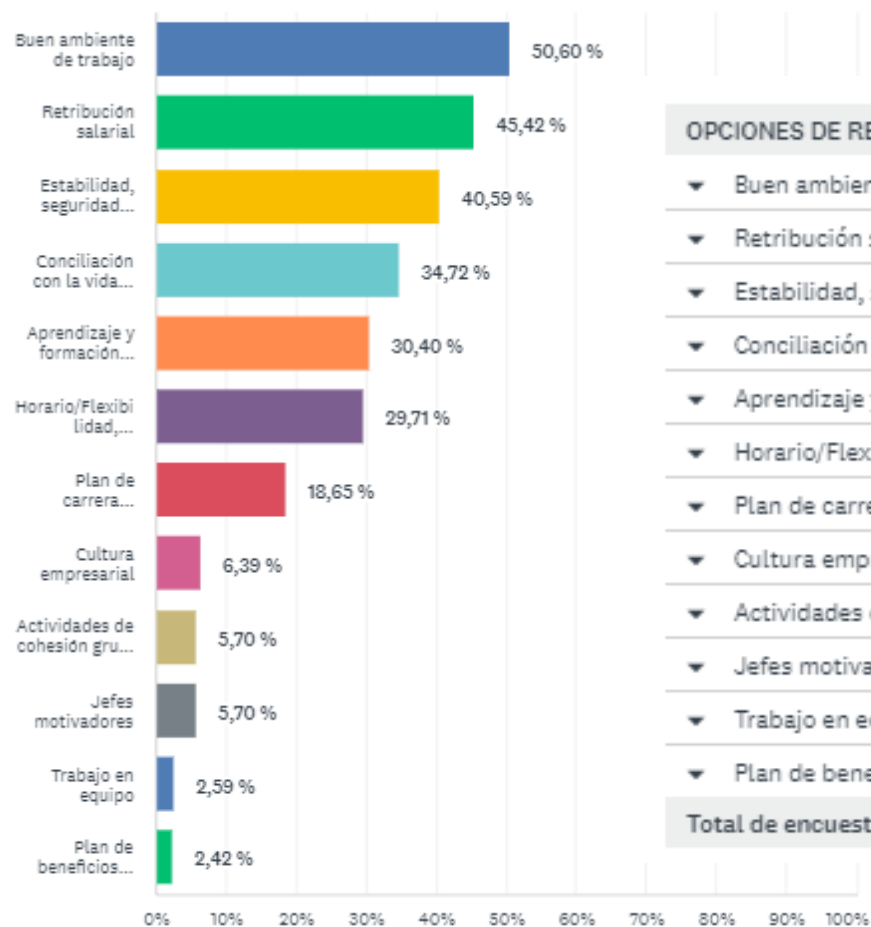


EXPECTATIVAS



RANKING FACTORES "PULL" OFERTA LABORAL ATRACTIVA (SEÑALANDO TRES)...

Respondidas: 579 Omitidas: 0



RANKING FACTORES "PULL" OFERTA LABORAL



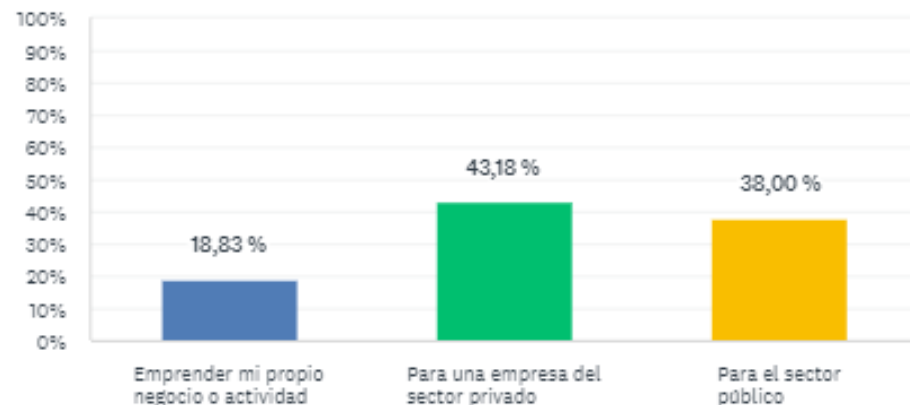
OPCIONES DE RESPUESTA	RESPUESTAS
▼ Buen ambiente de trabajo	50,60 % 293
▼ Retribución salarial	45,42 % 263
▼ Estabilidad, seguridad laboral	40,59 % 235
▼ Conciliación con la vida personal	34,72 % 201
▼ Aprendizaje y formación continua	30,40 % 176
▼ Horario/Flexibilidad, posibilidad de teletrabajo	29,71 % 172
▼ Plan de carrera profesional, reconocimiento, rotación en puestos, ...	18,65 % 108
▼ Cultura empresarial	6,39 % 37
▼ Actividades de cohesión grupal entre trabajadores durante la jornada laboral	5,70 % 33
▼ Jefes motivadores	5,70 % 33
▼ Trabajo en equipo	2,59 % 15
▼ Plan de beneficios sociales	2,42 % 14
Total de encuestados: 579	

EXPECTATIVAS



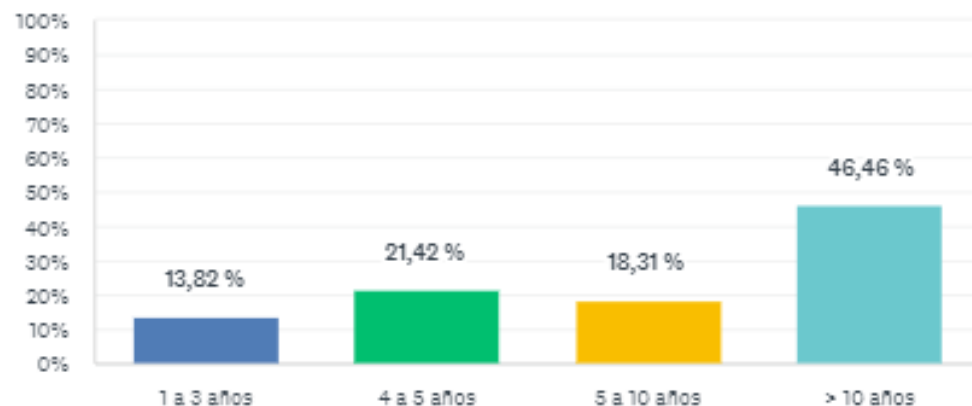
SECTOR

Respondidas: 579 Omitidas: 0



AÑOS EN UN MISMO TRABAJO

Respondidas: 579 Omitidas: 0



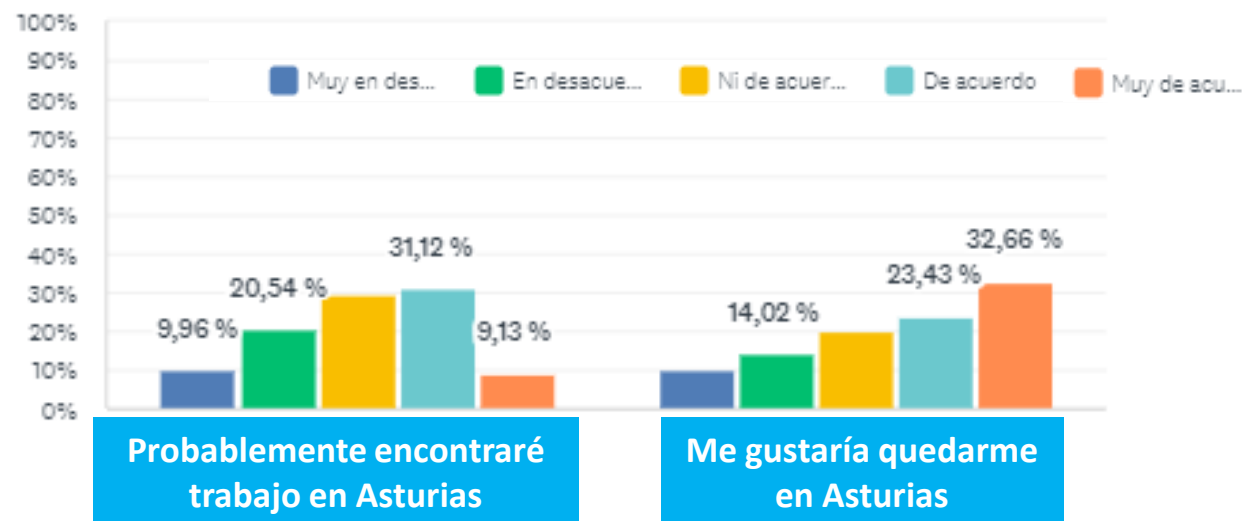
¿En qué área de gustaría trabajar?

Respondidas: 579 Omitidas: 0

OPCIONES DE RESPUESTA	RESPUESTAS	
Finanzas y legal	16,58 %	96
Ingeniería	16,58 %	96
Marketing, Comunicación y Ventas	11,23 %	65
Sanidad, Psicología, Trabajo Social	11,05 %	64
Administración y Recursos Humanos	9,50 %	55
Informática, Datos, IA	7,77 %	45
Otro (especifica)	6,39 %	37
Educación	6,22 %	36
Biología, Química, Medio Ambiente, Sostenibilidad	3,63 %	21
Arquitectura, Arte, Diseño, Audiovisual	2,76 %	16
Consultoría	2,76 %	16
Investigación científica	2,76 %	16
Periodismo, Política, Sociología	1,90 %	11
Turismo	0,86 %	5
TOTAL		579

DIRÍAS QUE UNA VEZ TERMINADOS TUS ESTUDIOS, A LOS 12 MESES...

Respondidas: 578 Omitidas: 1



	MUY EN DESACUERDO	EN DESACUERDO	NI DE ACUERDO NI EN DESACUERDO	DE ACUERDO	MUY DE ACUERDO	TOTAL
Probablemente encontraré trabajo en Asturias	9,96 % 48	20,54 % 99	29,25 % 141	31,12 % 160	9,13 % 44	482
Me gustaría quedarme a trabajar en Asturias	9,96 % 54	14,02 % 76	19,93 % 108	23,43 % 127	32,66 % 177	542

CONCLUSIONES PRINCIPALES

- El sector (público, privado o emprendimiento) al que se quieren dedicar presenta diferencias significativas con respecto a permanecer más de 10 años en un mismo trabajo.
- A mayor nivel de idiomas (inglés) la preferencia a irse al extranjero en lugar de a otra CCAA sube exponencialmente, mientras que disminuye en 7 puntos con respecto a la media el interés en retornar para quienes dominan el idioma (nivel nativo).
- Un **83,13 %** de los estudiantes asturianos afirma que de irse de Asturias lo harían, con la preferencia a retornar.
- A un **56,09 %** (muy de acuerdo + de acuerdo) de los estudiantes asturianos universitarios les gustaría quedarse en Asturias 12 meses después de finalizar sus estudios.
- El nivel de inglés de los jóvenes asturianos universitarios es de muy bajo a intermedio para un 24,52 %, lo que podría suponer un obstáculo para su desarrollo profesional.
- Un **30,50 %** (muy en desacuerdo + en desacuerdo) de los estudiantes asturianos universitarios no creen que encontrarán trabajo en Asturias 12 meses después de finalizar sus estudios.

CONCLUSIONES



FACTORES PULL – PUSH 2023

RANKING FACTORES “PUSH-PULL” ASTURIAS

PULL	PUSH
1. Motivos personales (familia, amigos, pareja, etc.)	1. Proyección laboral
2. Naturaleza	2. Condiciones laborales
3. Clima	3. Formación

RANKING FACTORES “PULL” OFERTA LABORAL

1. Buen ambiente de trabajo
2. Retribución salarial
3. Estabilidad, seguridad laboral
4. Conciliación con la vida personal
5. Aprendizaje y formación continua

INDICE ANUAL 2023

MEDIDAS	Media (1-5)
Probablemente encontraré trabajo en Asturias	3,09
Me gustaría quedarme a trabajar en Asturias	3,55



BARÓMETRO

EXPECTATIVAS

ESTUDIANTES ASTURIANOS UNIVERSITARIOS

¿quedarse,
irse o volver?

¿Qué quieres hacer
con tu talento?

BARÓMETRO 2024

COMPROMISO
Asturias XXI



Principado de
Asturias

**EXCLUSIVAMENTE ESTUDIANTES ASTURIANOS UNIVERSITARIOS